

PLAN DE ACCIÓN PARA EL EMPLEO DEL REINO DE ESPAÑA

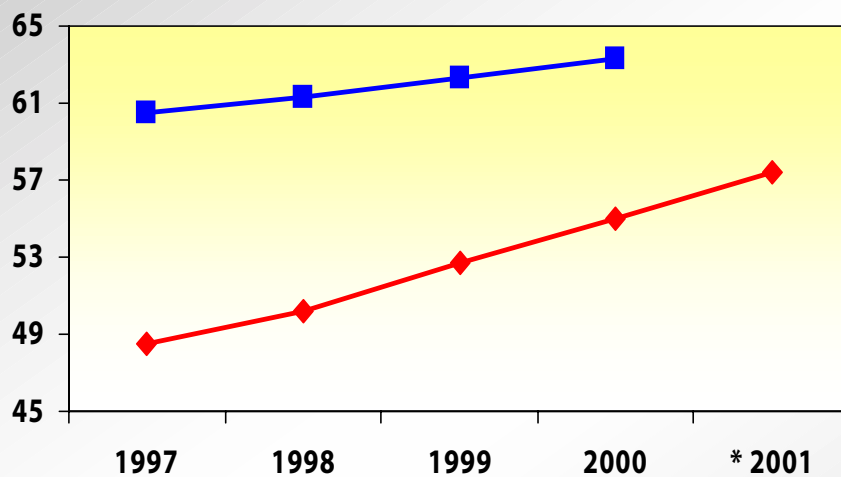
Consejo de Ministros 26 abril 2002

- V Plan que presenta España desde la puesta en marcha de la **Estrategia Europea de Empleo (EEE)** de Luxemburgo
- Culmina la primera fase de la Estrategia con notables resultados para España. Desde 1997:
 - ✓ 1,9 millones de **empleos creados (más del 50% mujeres)**
 - ✓ **Reducción** del número de desempleados en más de un millón.
 - ✓ **900.000 nuevos activos**
- Avance en la **convergencia real** con el resto de la UE, en términos de empleo y paro, y en línea con los objetivos de Lisboa

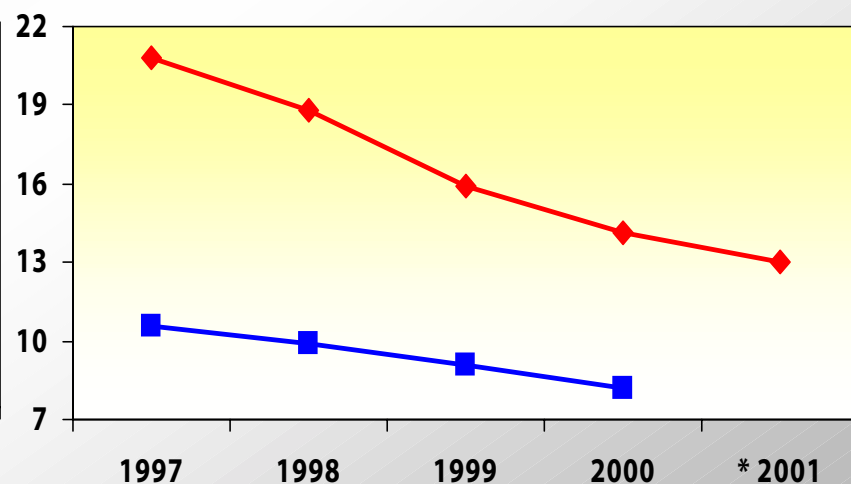
- 13.164 mill. de €, 3% más que 2001
 - ✓ 4.587 mill. de € destinados a **políticas activas**, 9,9% más que el año anterior
 - ✓ Más de 1.800 mill. de € destinados a **bonificaciones** al empleo estable
 - ✓ Más de 4.500 mill. de € en líneas de crédito a PYMEs
- 1.630.000 **acciones de inserción** en beneficio de más de 1.140.000 desempleados
- Las acciones de inserción para **parados de larga duración** pasan de 244.000 a más de 370.000
- Cerca del 59% de las acciones (940.000) destinadas a **mujeres**

- La Tasa de Empleo ha crecido 7,2 puntos
- La Tasa de Paro se ha reducido en 6,7 puntos

Tasa de empleo (16-64 años)



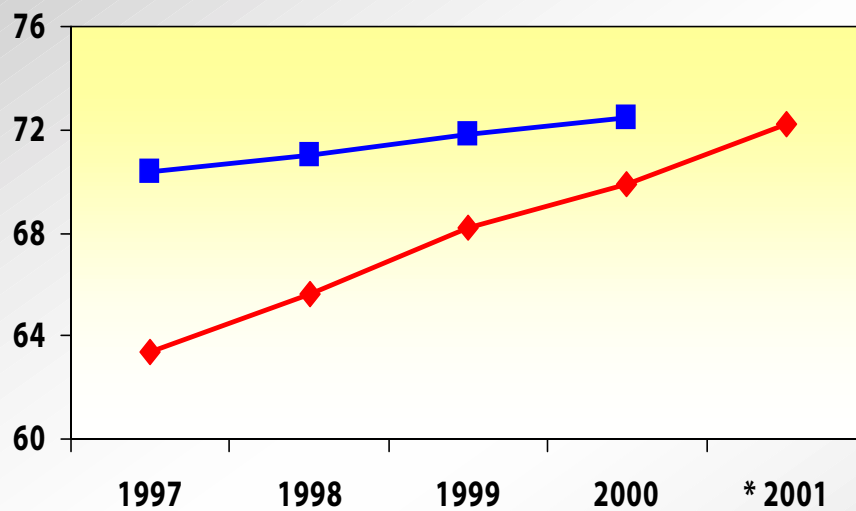
Tasa de paro



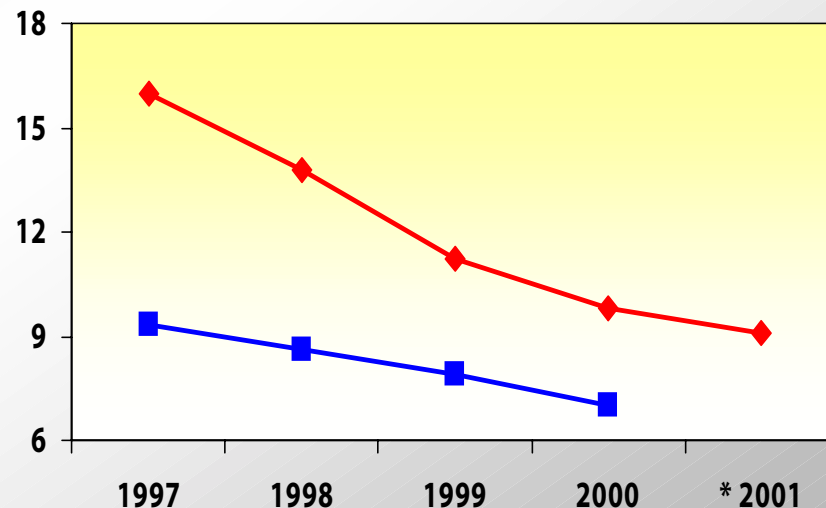
— España — UE

- **Tasa de Empleo: + 8,8 puntos**
- **Tasa de Paro: - 6,9 puntos**

Tasa de empleo (16-64 años)



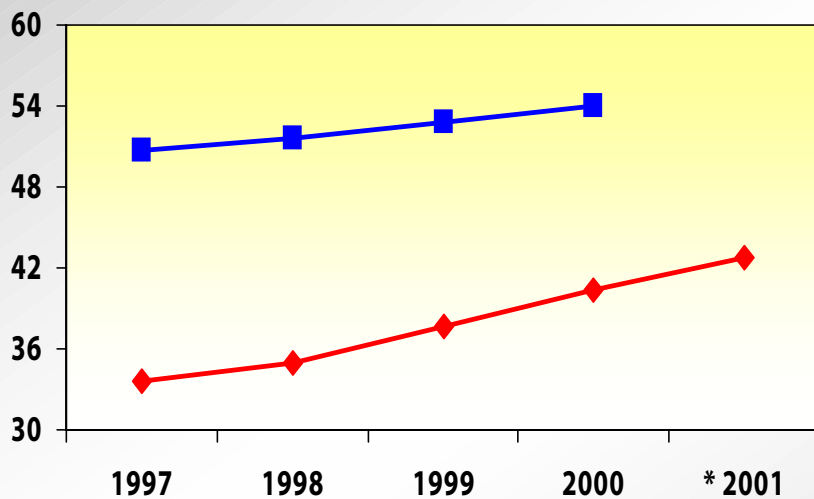
Tasa de paro



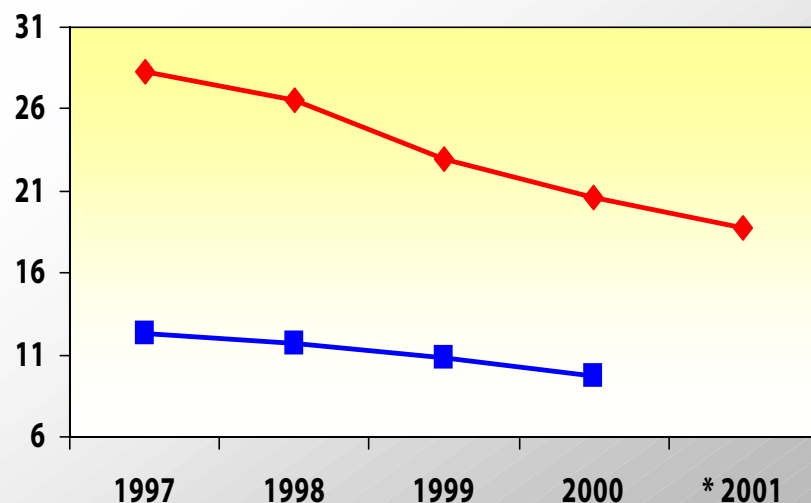
— España — UE

- Tasa de Empleo: + 9,2 puntos
- Tasa de Paro: - 9,5 puntos

Tasa de empleo (16-64 años)



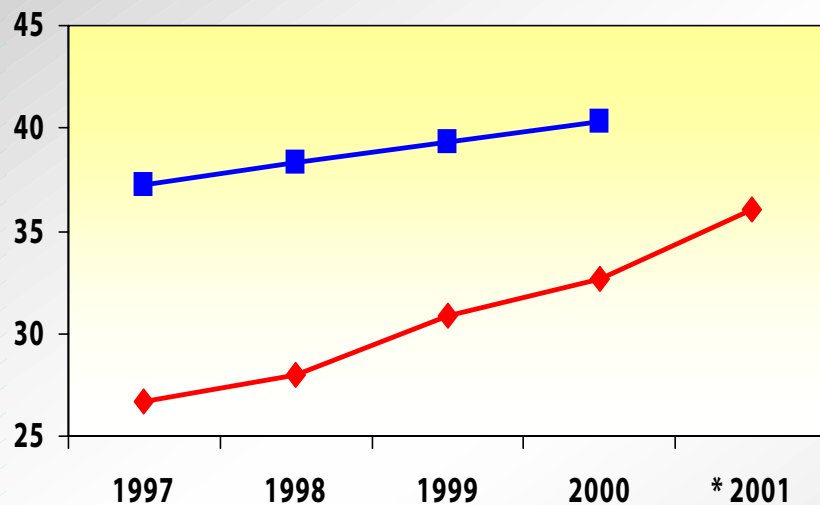
Tasa de paro



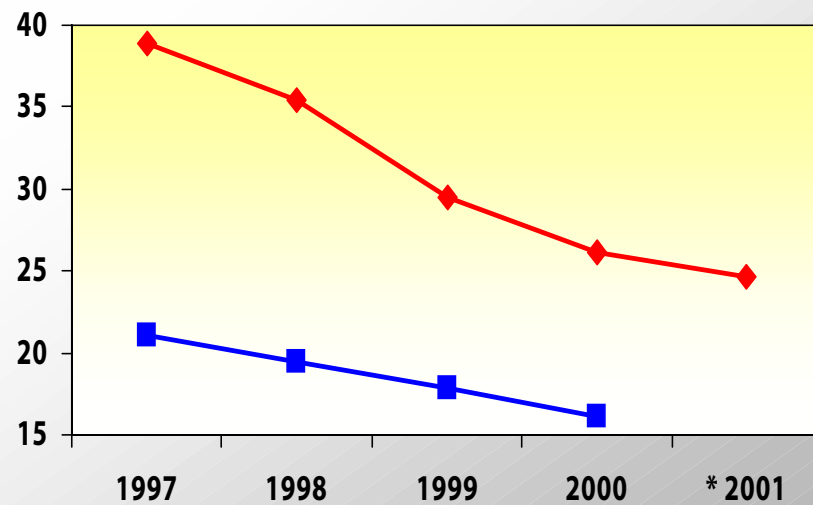
— España — UE

- Tasa de Empleo: + 13,6 puntos
- Tasa de Paro: - 14,2 puntos

Tasa de empleo (16-64 años)



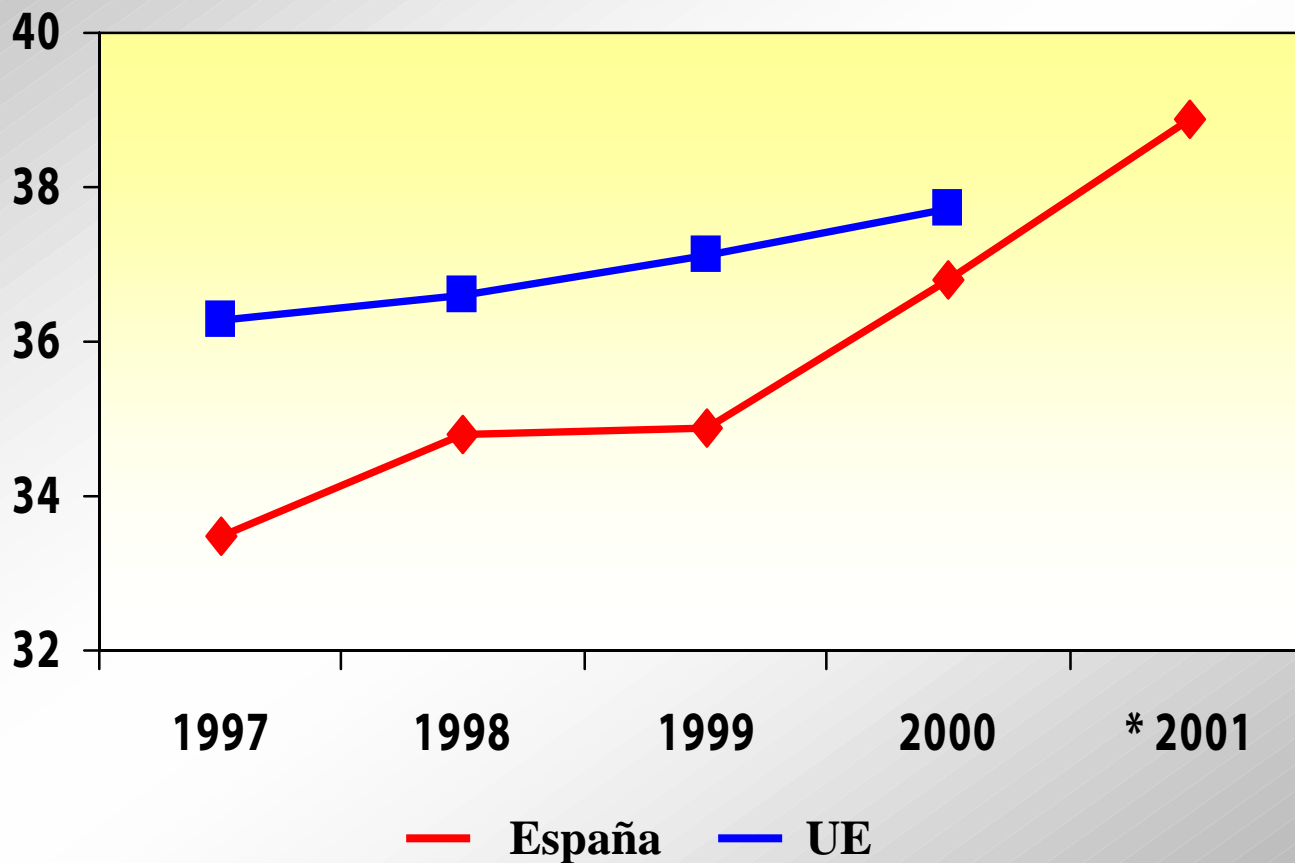
Tasa de paro



— España — UE

➤ **Tasa de Empleo: + 5,4 puntos**

Tasa de empleo

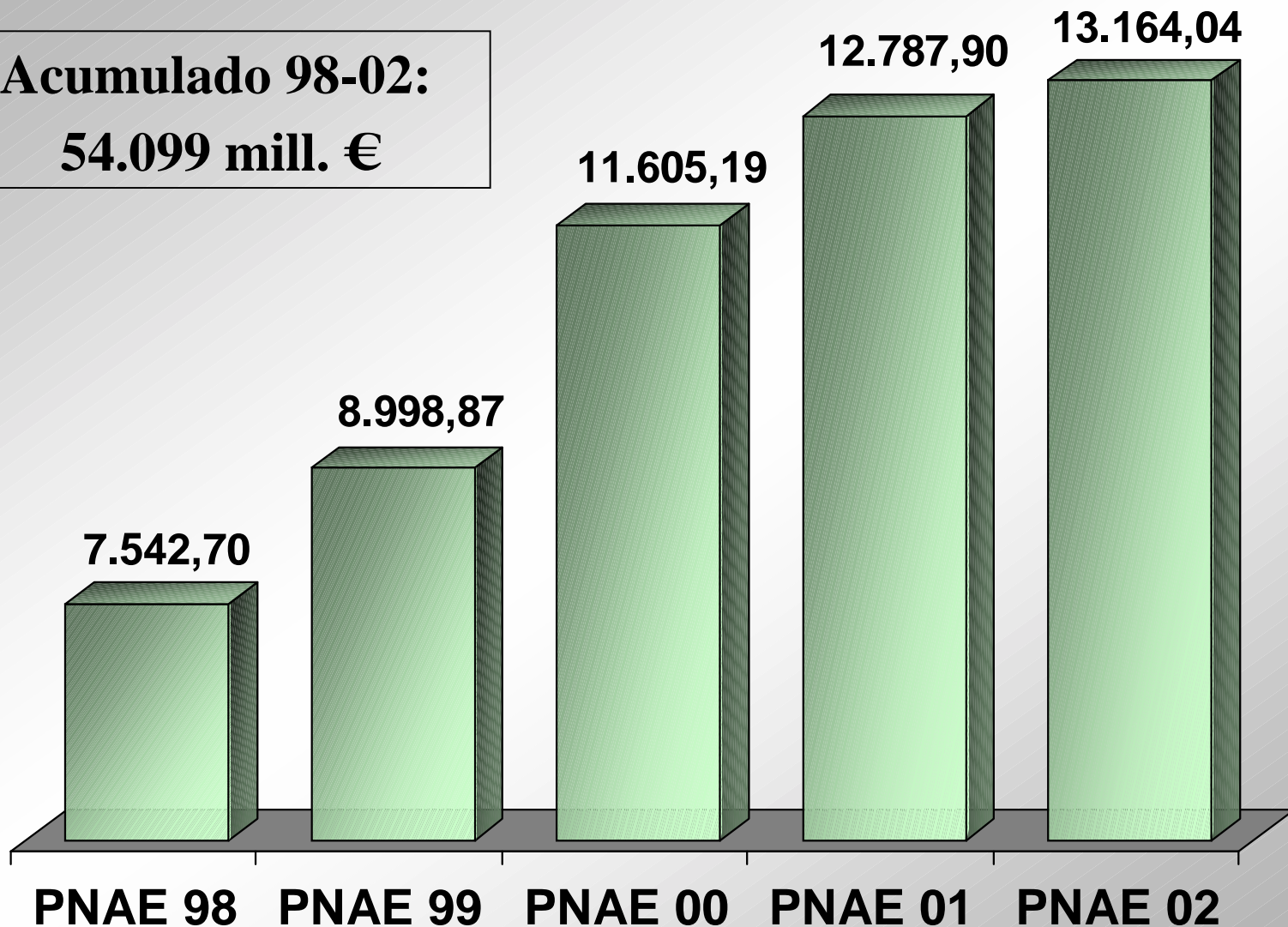


- 1.530.000 asalariados más con **contrato indefinido** (23%)
- Los **mayores** de 55 años ocupados se han incrementado en un 15%
- Incremento del 23% en el número de **mujeres** ocupadas
- 40% menos de **jóvenes** desempleados
- Los parados de **larga duración** se han reducido un 50%
- Disminución de casi 2 puntos en la tasa de temporalidad

FONDOS MOVILIZADOS EN LOS PNAE (Millones de)

PNAE 2002

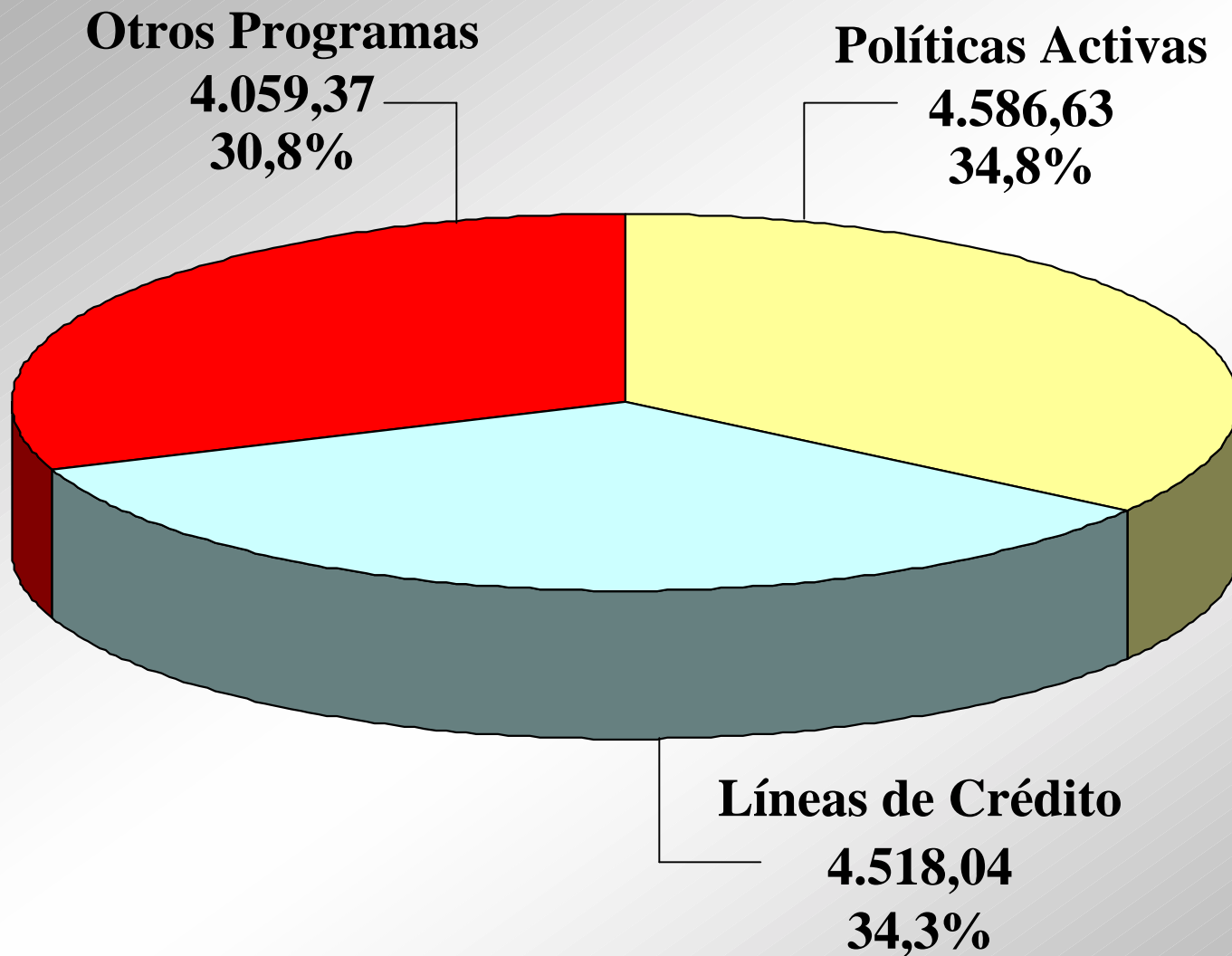
Acumulado 98-02:
54.099 mill. €



DISTRIBUCIÓN DE FONDOS EN EL PNAE 2002

(Millones de)

PNAE 2002



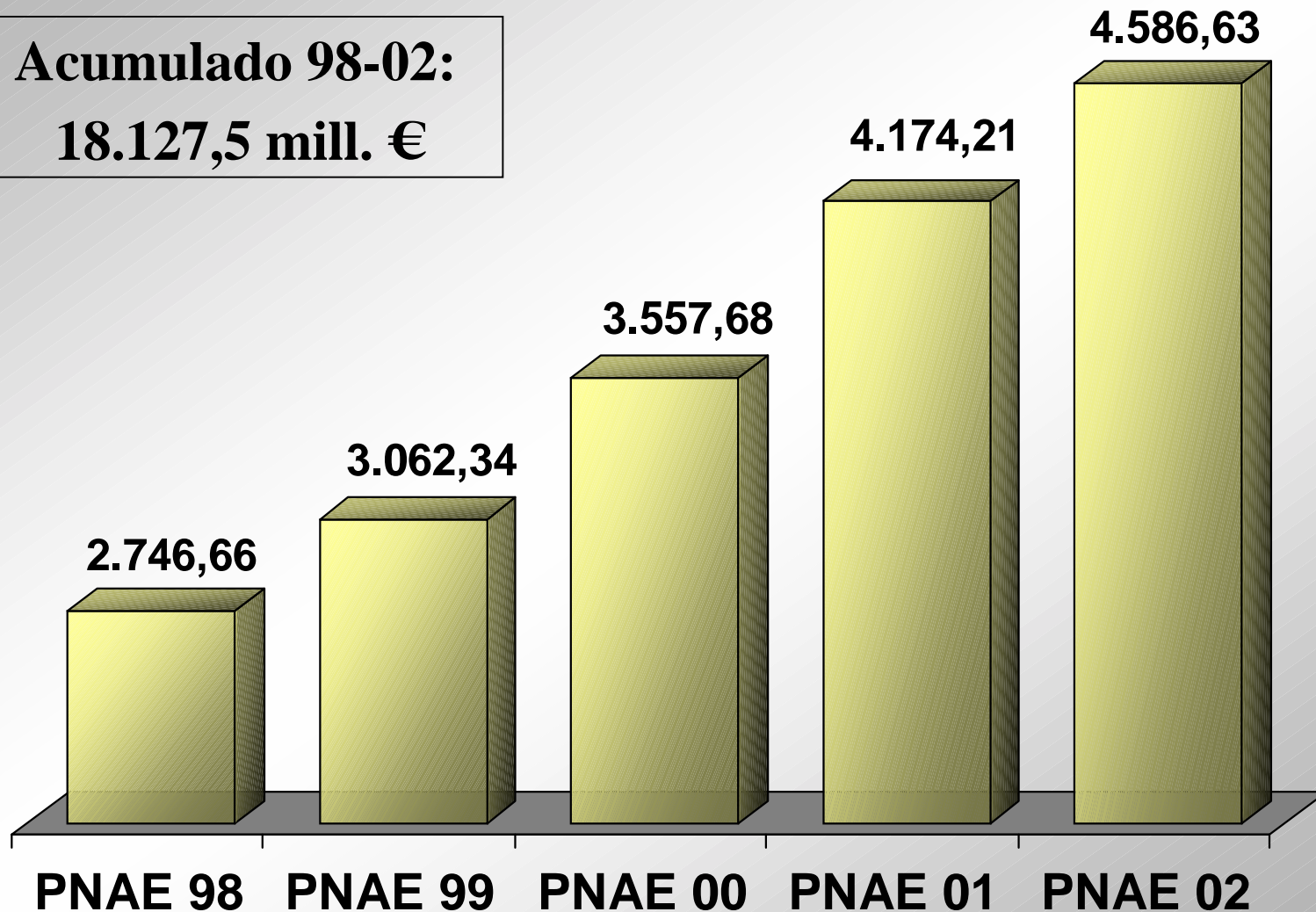
TOTAL: 13.164,04 millones de €

FONDOS DE POLÍTICAS ACTIVAS

(Millones de)

PNAE 2002

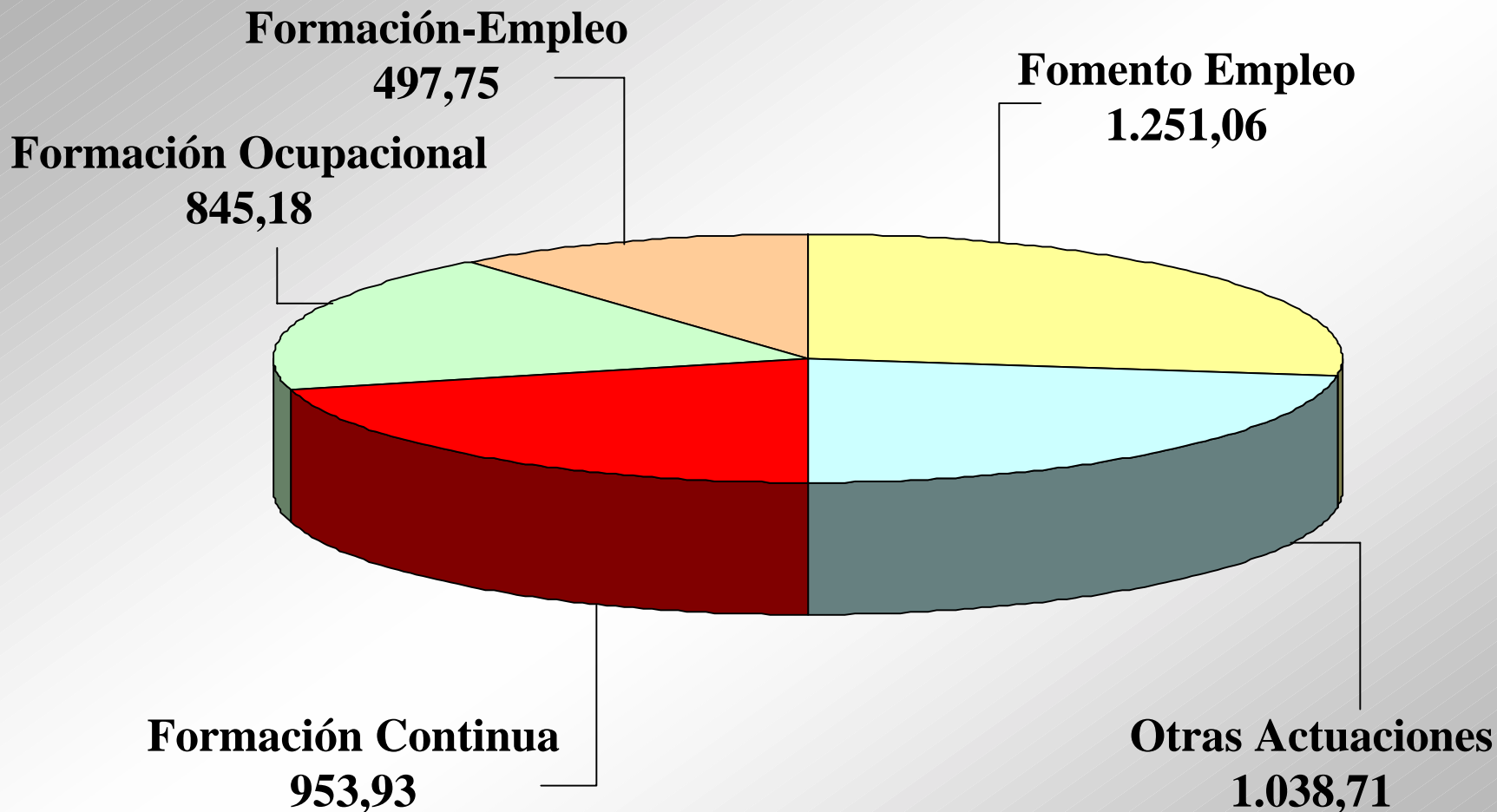
**Acumulado 98-02:
18.127,5 mill. €**



POLÍTICAS ACTIVAS DE EMPLEO

(Millones de)

PNAE 2002



TOTAL: 4.586,63 millones de €

- Mejorar las posibilidades de empleo para avanzar hacia el **Pleno Empleo**
- Mejora del funcionamiento del **mercado de trabajo** y de la **calidad** de los puestos
- Desarrollar estrategias para el **aprendizaje permanente**
- Alentar a los **Agentes Sociales** en el desarrollo de la Estrategia
- **Enfoque integrado** y equilibrado de los 4 pilares: Empleabilidad; Espíritu de Empresa; Adaptabilidad; Igualdad de Oportunidades
- Establecer **indicadores comunes** europeos

- Estrategia para la **Formación a lo largo de la vida:**
 - ✓ Nueva Ley de Formación Profesional y de las Cualificaciones. Establecimiento de un Sistema Nacional de Cualificaciones que facilite la movilidad y el empleo
 - ✓ Ley de Calidad de la enseñanza
- Incremento generalizado de las **tasas de escolaridad:**
0-2 años 15%, 3-6 años 94%, 17 años 77%
- Objetivos cuantitativos en Formación Profesional Continua para **506.000 desempleados**

- Aplicación del **Acuerdo Interconfederal sobre la Negociación Colectiva de 2002** para la creación de empleo de calidad
- Ampliación del Programa de **Renta Activa de Inserción** para desempleados sin prestación económica
- Culminación del Programa de Choque en 100 municipios y establecimiento de **nuevos programas experimentales** para la inserción laboral, mediante convenios con entidades sin ánimo de lucro

- **“Proyecto de Nueva Empresa”** para agilizar la creación de empresas
- **Subvención global a Ayuntamientos** para crear empleos en servicios de atención a menores y mayores
- **Observatorio para la Seguridad y Salud en el Trabajo**

- El 59% de las **acciones de inserción (940.000)** irán destinadas a mujeres
- **Bonificaciones** a la contratación estable hasta el 100%
- Desarrollo del **Plan Integral de Apoyo a la Familia**, incluyendo facilidades para el cuidado de los hijos
- Impulso a la **Formación Profesional** de las mujeres, especialmente en **Tecnologías de la Información**
- Mayores Incentivos a la incorporación de mujeres en **Cooperativas y Sociedades Laborales**
- Acciones de Inserción especialmente para víctimas de malos tratos, mediante acuerdos con grandes empresas

- **Jubilación parcial y flexible** en desarrollo del acuerdo Gobierno-CEOE-CEPYME-CCOO
- Reducción o exención de **cuotas a la Seguridad Social** para trabajadores mayores de 60 años
- Mayores deducciones en las aportaciones a **planes de pensiones** a trabajadores mayores de 52 años
- Acceso de los adultos a la **formación permanente**